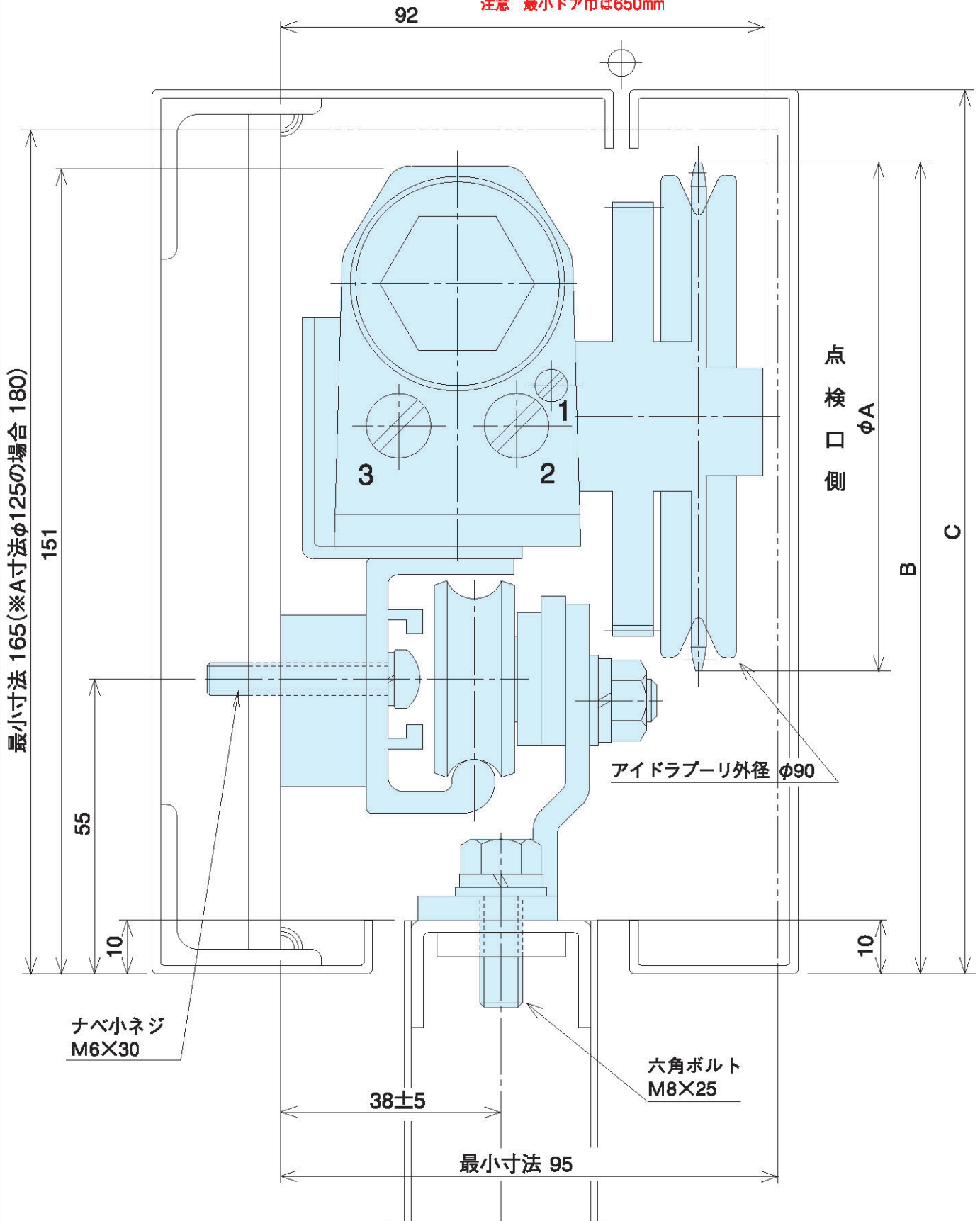


SCF-20,30,50,80,80U

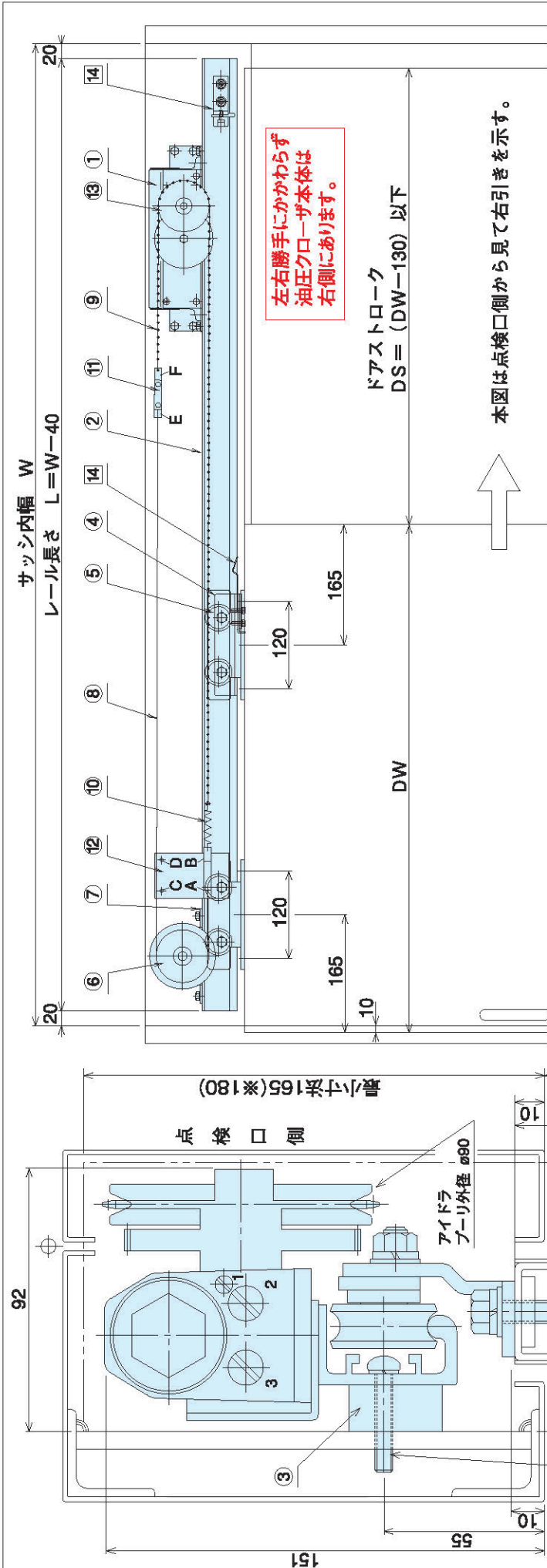
形 式	ドア巾 (mm以下)	ドア質量 (kg以下)	ドアストローク (mm以下)	A (mm)	B (mm)	C (mm以上)	初動開き力 (N(kgf))
SCF-20	1,400	20	1,400	95	152	170	13.7(1.4)
SCF-30	1,400	30	1,400	95	152	170	17.6(1.8)
SCF-50	1,400	50	1,400	95	152	170	21.6(2.2)
SCF-80	1,400	80	1,400	95	152	170	27.4(2.8)
SCF-80U	2,000	100	2,000	※125	167	185	34.3(3.5)

縮尺100/100

注意 最小ドア巾は650mm



SCF-20,30,50,80,80U



品番	名称	材質	個数	備考
①	油圧クローザ本体	組立品	1	チェーンプロケット付
②	レール	アルミ	1	
③	レール取付間座(SCFのみ)	樹脂	(9)	L寸法による
④	ドアハンガー	SS400	2	ドア高さ調整可能
⑤	ハンガーコーリ	樹脂	4	ボールベアリング入り
⑥	アイドラブロー	樹脂	1	ボールベアリング入り
⑦	アイドラプロケット	SS400	1	
⑧	ワイヤ(2mm)	ステンレス	1	
⑨	ローラチェン	市販品	1	JIS RS-25
⑩	チェーンスプリング	SWPB	1	
⑪	ワイヤ・チェーン取付板	SS400	2	
⑫	ワイヤ・チェーンプロケット	SS400	1	
⑬	チェーンプロケット	SS400	1	
⑭	ストッパー装置	組立品	1	オプション

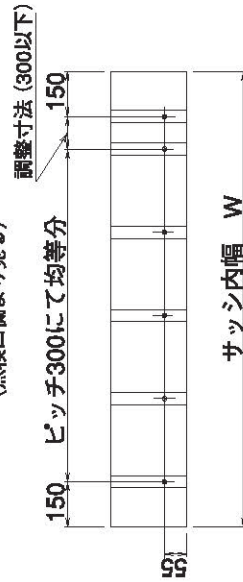
□はオプション部品です。

●浴室仕組については ⑨⑩⑪⑫⑬はステンレス製となります。

①⑤⑥は浴室仕様専用となります。

本図は点検口側から見て右引きを示す。

M6 (P=1.0) タップ加工図 (右, 左引き共通)
(点検口側より見る)



※引分及び運動引分は、P-19, P-20をご参照ください。

左引き用にするには

本図は右引き用を示しています。

左引き用にするには次の要領で作業を行ってください。

1. ワイヤ・チェーンプロケット(⑫)のビスA, Bを取り外してください。
2. ドアを右閉じ位置にしてください。
3. ワイヤ・チェーンプロケット(⑫)C, Dにワイヤ・チェーン取付板(⑪) E, Fを取付けてください。

