

SCF-120,200,200U

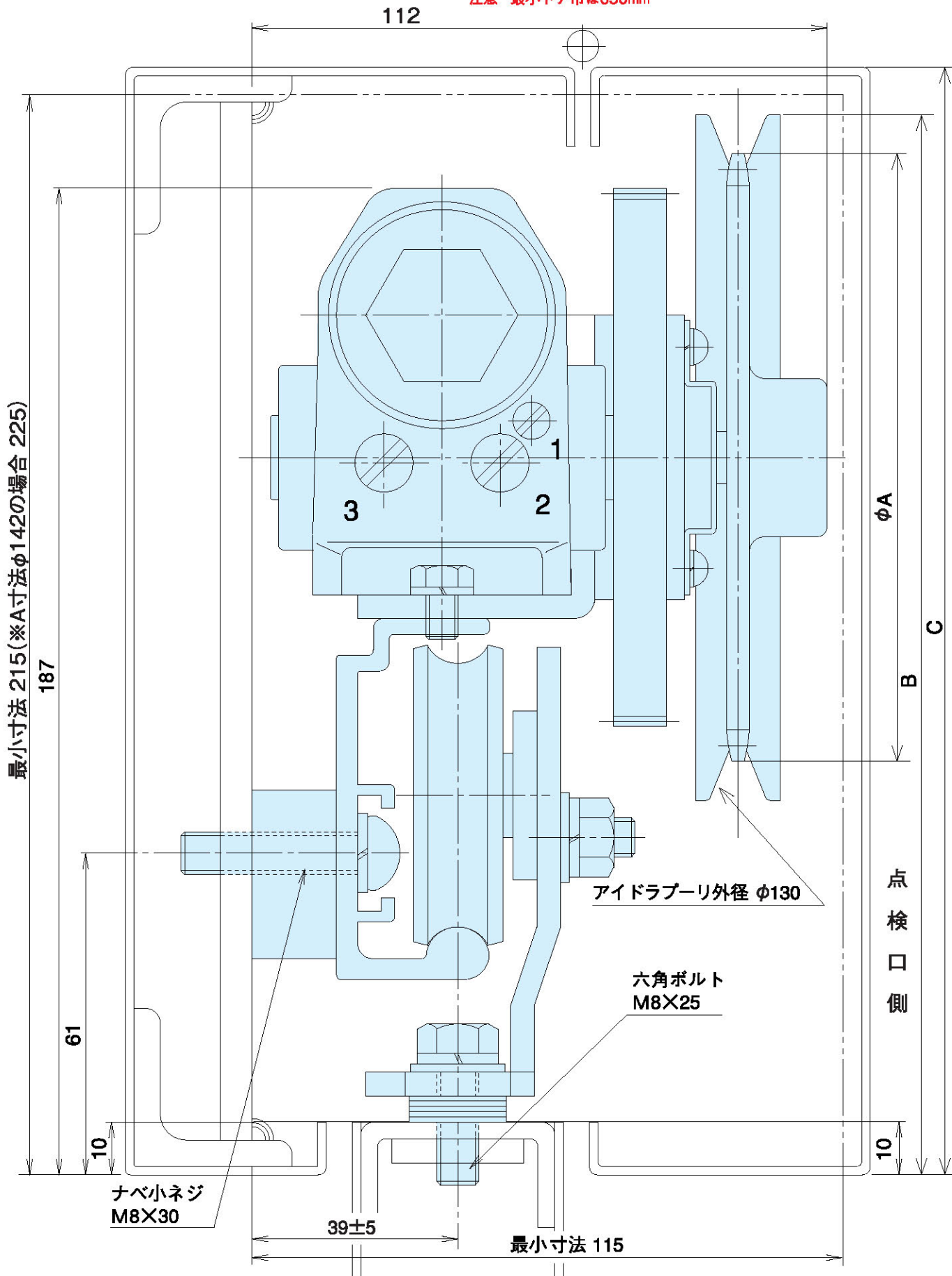
縮尺100/100

(注)

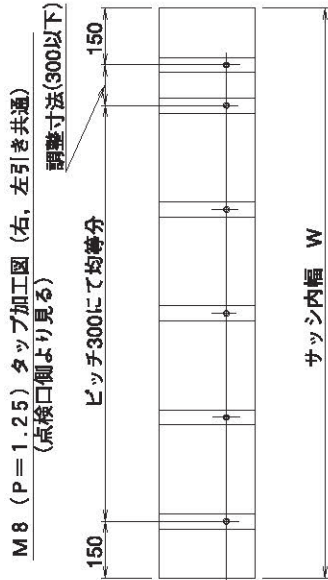
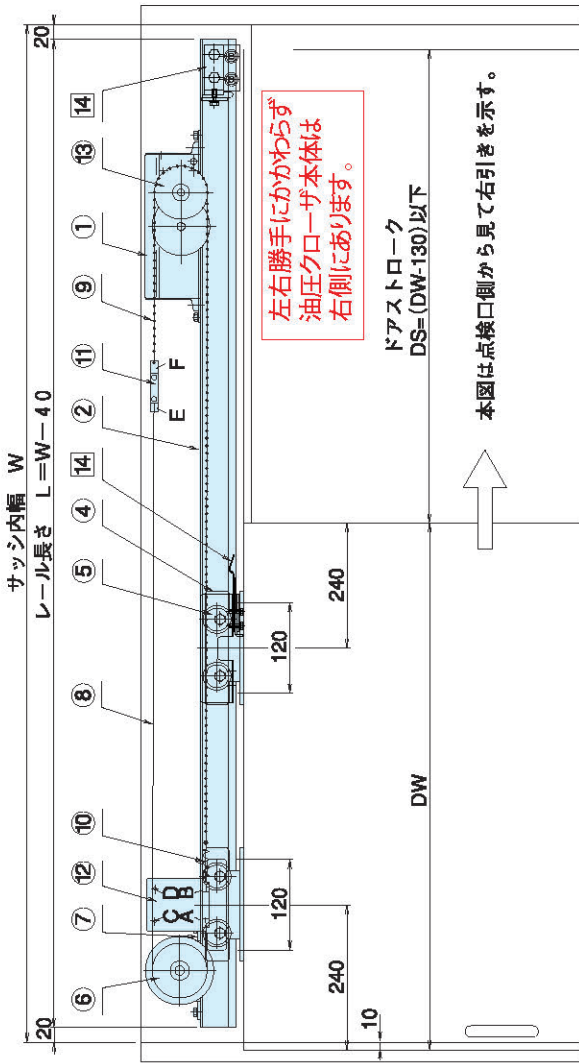
全開戸当りは別途
(サッシ工事)にて
取付けてください。

形 式	ドア巾 (mm以下)	ドア質量 (kg以下)	ドアストローク (mm以下)	A (mm)	B (mm)	C (mm以上)	初動開き力 (N(kgf))
SCF-120	2,000	120	2,000	115	202	215	37.2(3.8)
SCF-200	2,000	200	2,000	115	202	215	44.1(4.5)
SCF-200U	2,400	250	2,400	※142	202	245	53.9(5.5)

注意 最小ドア巾は650mm

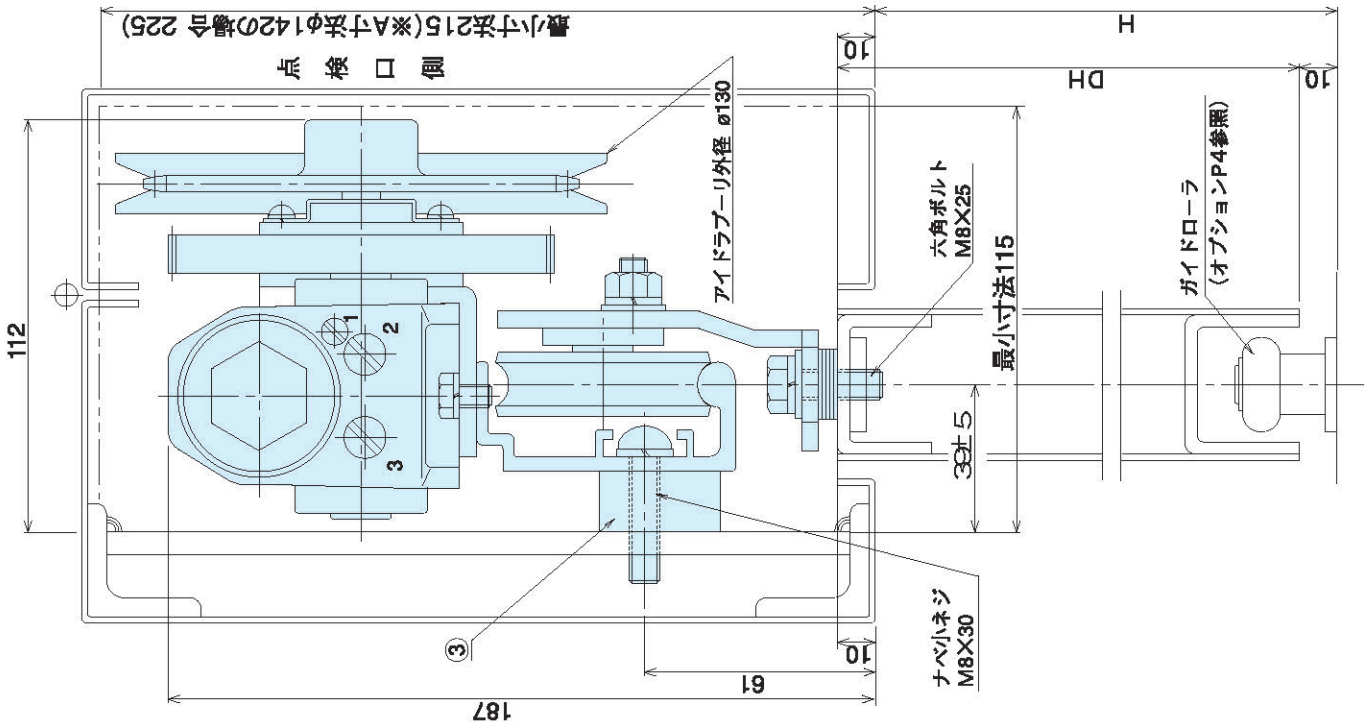


SCF-120,200,200U



M8 (P=1.25) タップ加工図 (右, 左引き共通)
(点検口側より見る)

※引分は、P20をご参照ください。



左引き用にするには

本図は右引き用を示しています。

左引き用にするには次の要領で作業を行ってください。

1. ワイヤ・チェーンブラケット(12)のビスA、Bを取り外してください。
2. ドアを右閉じ位置にしてください。
3. ワイヤ・チェーンブラケット(12)C、Dにワイヤ・チェーン取付板(11) E、Fを取付けてください。

品番	名称	材質	個数	備考
①	油圧クローザ本体	組立品	1	チェーンスプロケット付
②	レール	アルミ	1	
③	レール取付同座	SS400	(13)	L寸法による
④	ドアハンガー	SS400	2	
⑤	ハンガーコロ	樹脂	4	ボールベアリング入り
⑥	アイドラプーリ	SS400	1	ボールベアリング入り
⑦	アイドラブレード	SS400	1	
⑧	ワイヤ (3mm)	ステンレス	1	
⑨	ローラチェン	市販品	1	JIS RS-35
⑩	チェーンスプリング	SWPB	1	
⑪	ワイヤ・チェーン取付板	SS400	2	
⑫	ワイヤ・チェーンブラケット	SS400	1	
⑬	チェーンスプロケット	SS400	1	
⑭	ストップ装置	組立品	1	オプション

□はオプション部品です。

(注)

全開戸当りは別途
(サッシ工事)にて
取付けてください。